



**TRASPORTO E PASTI CONSUMATI PRESSO LE MENSE SCOLASTICHE**

- 1) abbonamenti per trasporto su mezzi pubblici;
- 2) attestazione di spesa dalla quale risulti il numero dei chilometri che intercorrono tra il luogo di abitazione e la scuola frequentata con dichiarazione di mancanza del servizio pubblico di trasporto;
- 3) spese per servizi di mensa a gestione diretta/indiretta degli EE.LL.;
- 4) spese per servizi di mensa o di ristoro interni alla scuola documentabili da fatture o da dichiarazione della scuola;
- 5) spese di mensa o di ristoro per gli alunni delle scuole superiori, in esercizi pubblici nella città di frequenza della scuola non coincidente con quella di residenza, in assenza di servizi specifici, opportunamente documentabili con fatturazione anche periodica.

**DICHIARA ALTRESI'**

- di aver preso visione del manifesto divulgativo e di accettarne le regole in esso contenute;
- di essere a conoscenza che **verranno escluse le istanze:**
  - non firmate;
  - non conformi a quanto richiesto;
  - pervenute oltre il termine di scadenza fissato per il giorno **11 febbraio 2011**;
  - prive della documentazione richiesta.

**La seguente dichiarazione va resa, PENA L'ESCLUSIONE dalla concessione della borsa di studio, solo in presenza di Attestazione ISEE pari a ZERO perché relativa a redditi esonerati (non soggetti ad Irpef), oppure in presenza di un nucleo familiare che non abbia percepito redditi nell'anno 2008.**

**DICHIARA E QUANTIFICA**

sotto la propria responsabilità, ai sensi del DPR 445/2000, che nell'anno 2008 nessun componente il suo nucleo familiare ha percepito redditi e che la sua famiglia ha tratto sostentamento tramite le seguenti fonti e mezzi:

---

---

---

**Il dichiarante autorizza al trattamento dei dati personali ai sensi del Decreto legislativo 196/2003.**

Data \_\_\_\_\_

Firma del dichiarante

\_\_\_\_\_

Allegare alla presente, a pena di esclusione, la seguente documentazione:

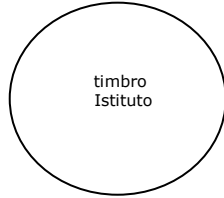
- o Copia fotostatica di un valido documento di riconoscimento del dichiarante;
- o Copia fotostatica della Dichiarazione Sostitutiva Unica + attestazione ISEE, **redditi prodotti nell'anno 2008**;
- o **(solo per coloro che non sono residenti a Gragnano)** Stato di famiglia.

# CERTIFICAZIONE DI FREQUENZA

Il sottoscritto Dirigente Scolastico certifica che lo studente generalizzato di seguito ha frequentato il nostro Istituto nell'anno scolastico 2009/2010:

<b>Cognome e nome</b>	<b>Luogo e data di nascita</b>	<b>Classe frequentata</b>

Data \_\_\_\_\_



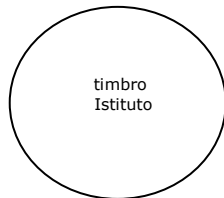
Firma del Dirigente Scolastico

\_\_\_\_\_

Il sottoscritto Dirigente Scolastico certifica che lo studente generalizzato di seguito ha frequentato il nostro Istituto nell'anno scolastico 2009/2010:

<b>Cognome e nome</b>	<b>Luogo e data di nascita</b>	<b>Classe frequentata</b>

Data \_\_\_\_\_



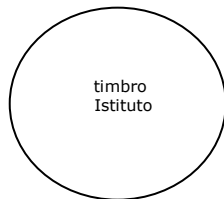
Firma del Dirigente Scolastico

\_\_\_\_\_

Il sottoscritto Dirigente Scolastico certifica che lo studente generalizzato di seguito ha frequentato il nostro Istituto nell'anno scolastico 2009/2010:

<b>Cognome e nome</b>	<b>Luogo e data di nascita</b>	<b>Classe frequentata</b>

Data \_\_\_\_\_



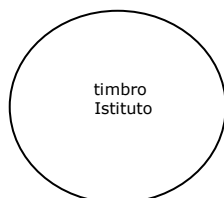
Firma del Dirigente Scolastico

\_\_\_\_\_

Il sottoscritto Dirigente Scolastico certifica che lo studente generalizzato di seguito ha frequentato il nostro Istituto nell'anno scolastico 2009/2010:

<b>Cognome e nome</b>	<b>Luogo e data di nascita</b>	<b>Classe frequentata</b>

Data \_\_\_\_\_



Firma del Dirigente Scolastico

\_\_\_\_\_